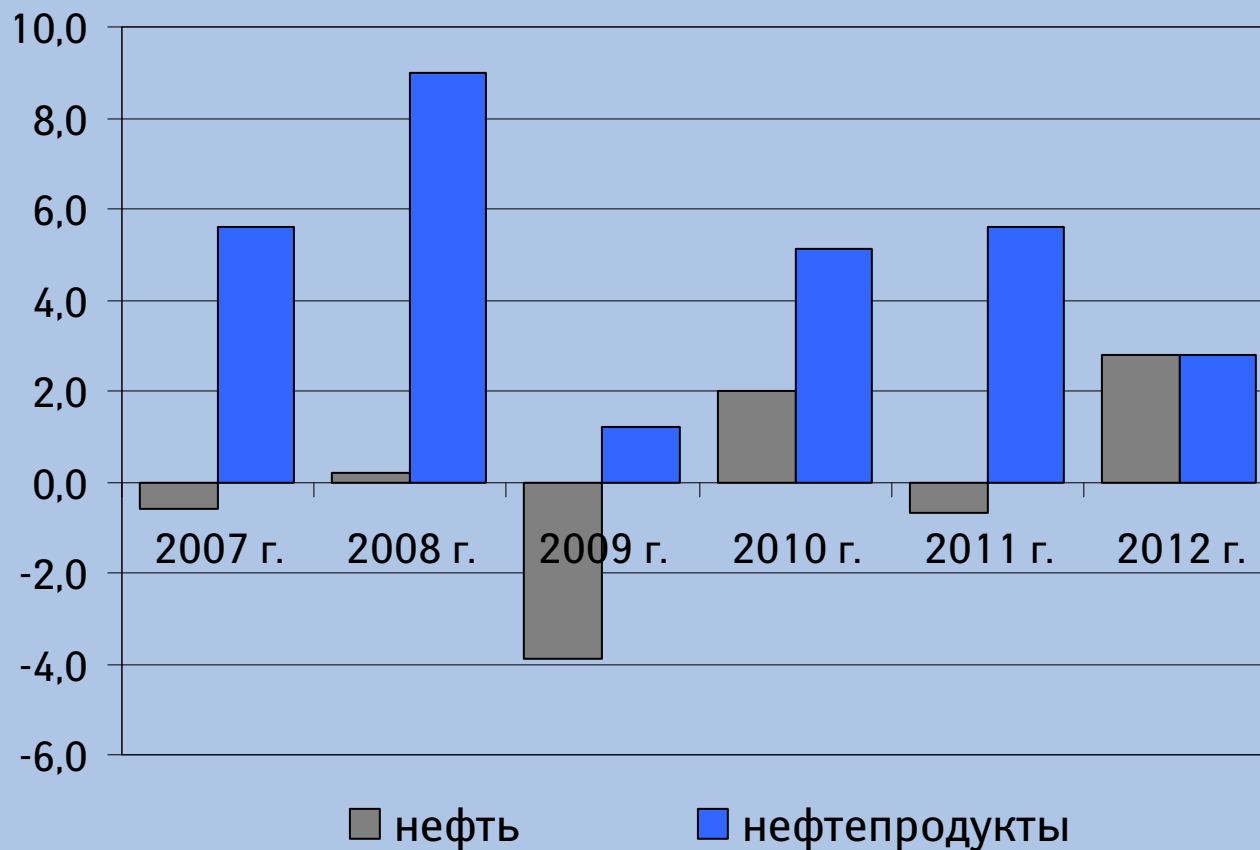


Тенденции развития мировой торговли нефтью и нефтепродуктами и место Балтийского региона в ней

Глобальная торговля нефтью стагнирует, торговля нефтепродуктами устойчиво растёт

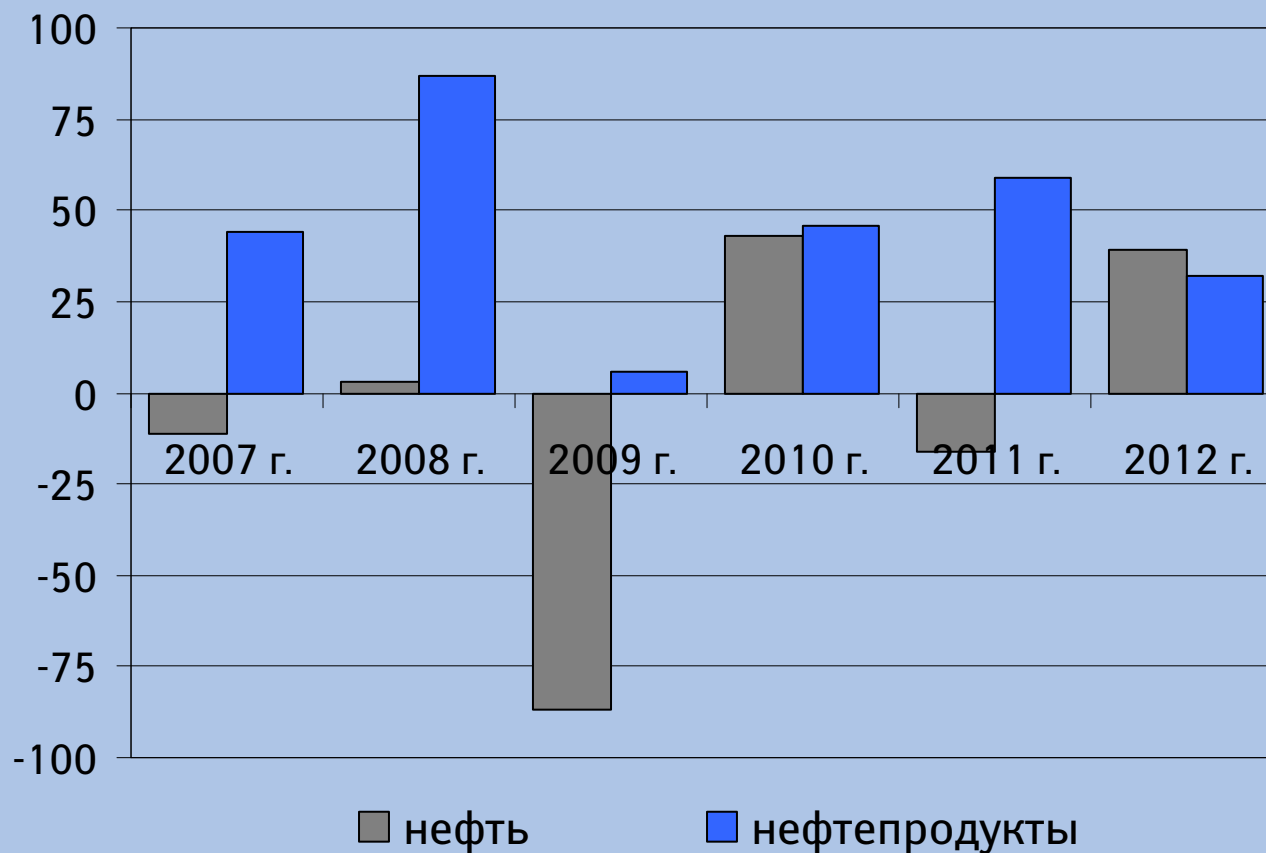
Темпы прироста мировой торговли, %



Источник: консалтинговая компания «Влант»

Глобальная торговля нефтью стагнирует, торговля нефтепродуктами устойчиво растёт

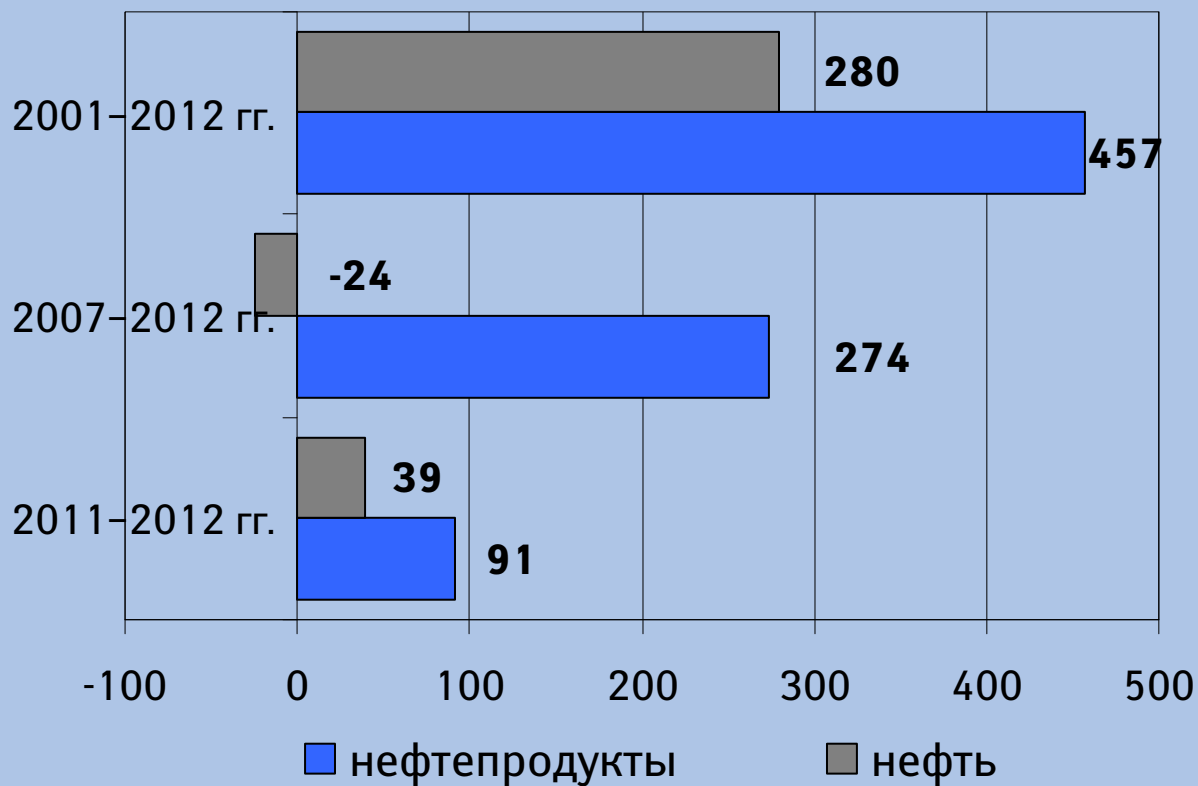
Прирост мировой торговли, млн т



Источник: консалтинговая компания «Влант»

Глобальная торговля нефтью стагнирует, торговля нефтепродуктами устойчиво растёт

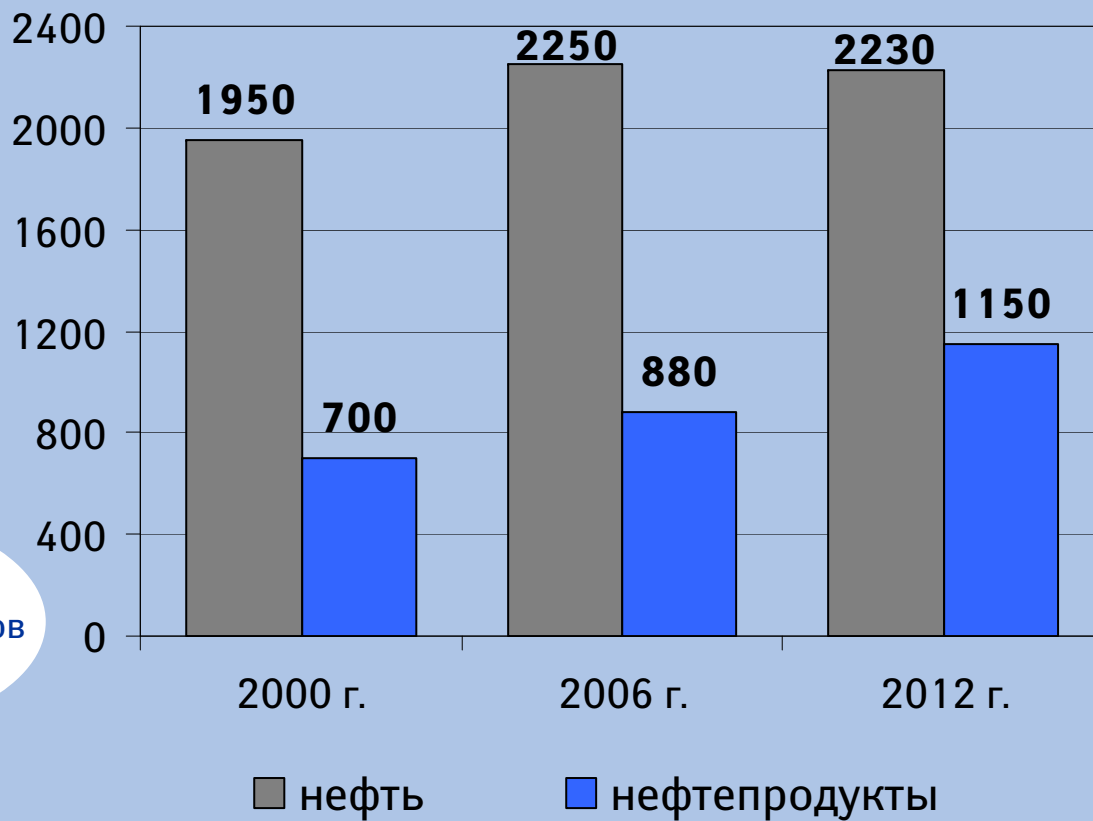
Прирост мировой торговли по периодам, млн т



Источник: консалтинговая компания «Влант»

Рынок нефтепродуктов становится всё более масштабным в сравнении с рынком нефти

Величина мировой торговли (округлённо), млн т



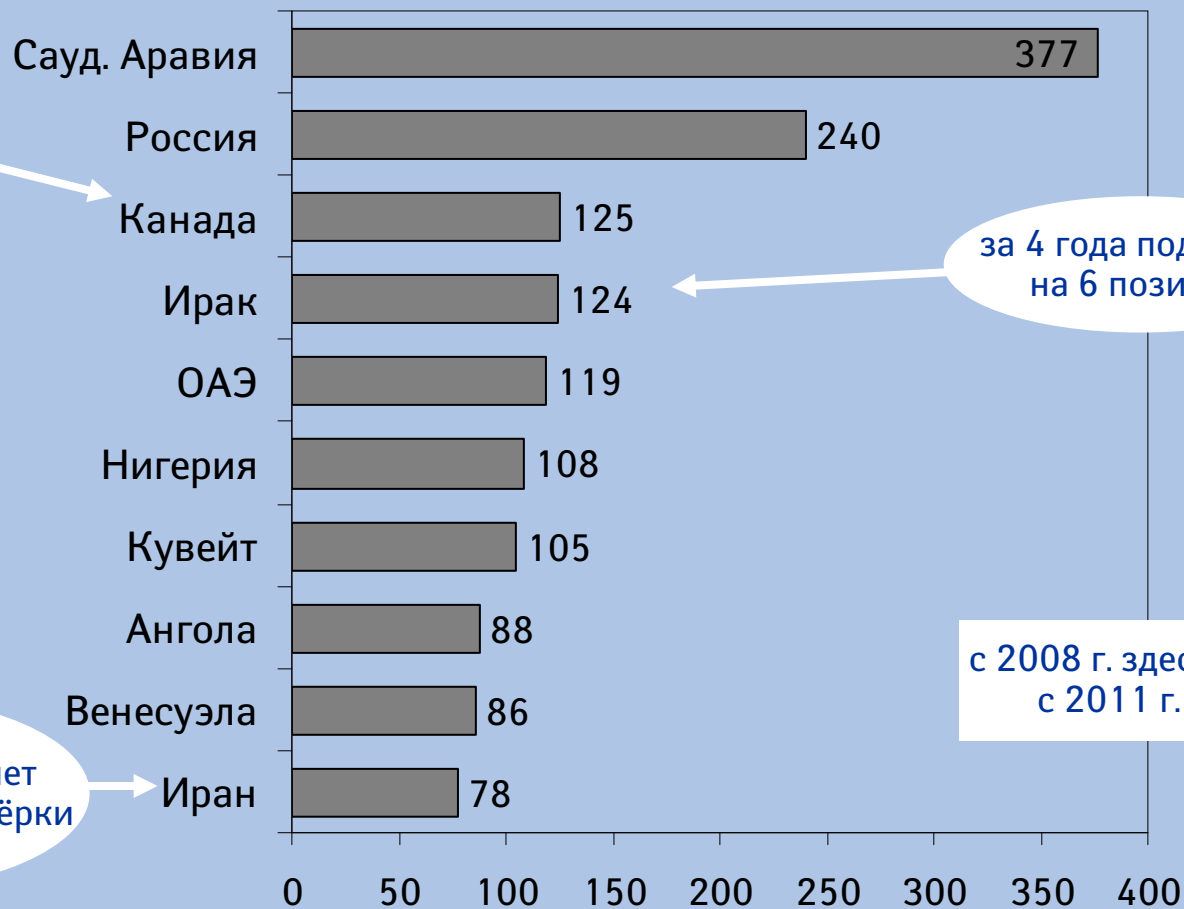
2012 г.
рынок нефтепродуктов
= 52% рынка нефти

2000 г.
рынок нефтепродуктов
= 36% рынка нефти

Источник: консалтинговая компания «Влант»

Развитие мирового экспорта нефти

Первые 10 стран по экспорту нефти в 2012 г., млн т



никогда не была так высоко

за 4 года поднялся на 6 позиций

с 2008 г. здесь нет Мексики, с 2011 г. – Норвегии

впервые за много лет выпал из первой пятёрки

Источник: проект «Вланта» «Мировая торговля и международные грузопотоки»

Развитие мирового экспорта нефти

Страны-лидеры по приросту экспорта нефти, млн т

2012 г. к 2011 г.		
1	Ливия	44,0
2	Саудовская Аравия	17,9
3	Ирак	15,5
4	Кувейт	12,7
5	Канада	9,2
6	Ангола	5,5
7	Катар	4,5
8	Нидерланды	3,6
9	ОАЭ	3,0
10	Оман	2,1

2012 г. к 2008 г.		
1	Ирак	35,0
2	Канада	25,0
3	Колумбия	19,5
4	Кувейт	16,5
5	Саудовская Аравия	12,0
6	Нигерия	10,0
7	Оман	8,9
8	Казахстан	7,4
9	ОАЭ	6,7
10	Бразилия	6,0

Источник: расчёты и оценки «Вланта»

Развитие мирового экспорта нефти

Страны-аутсайдеры по приросту экспорта нефти, млн т

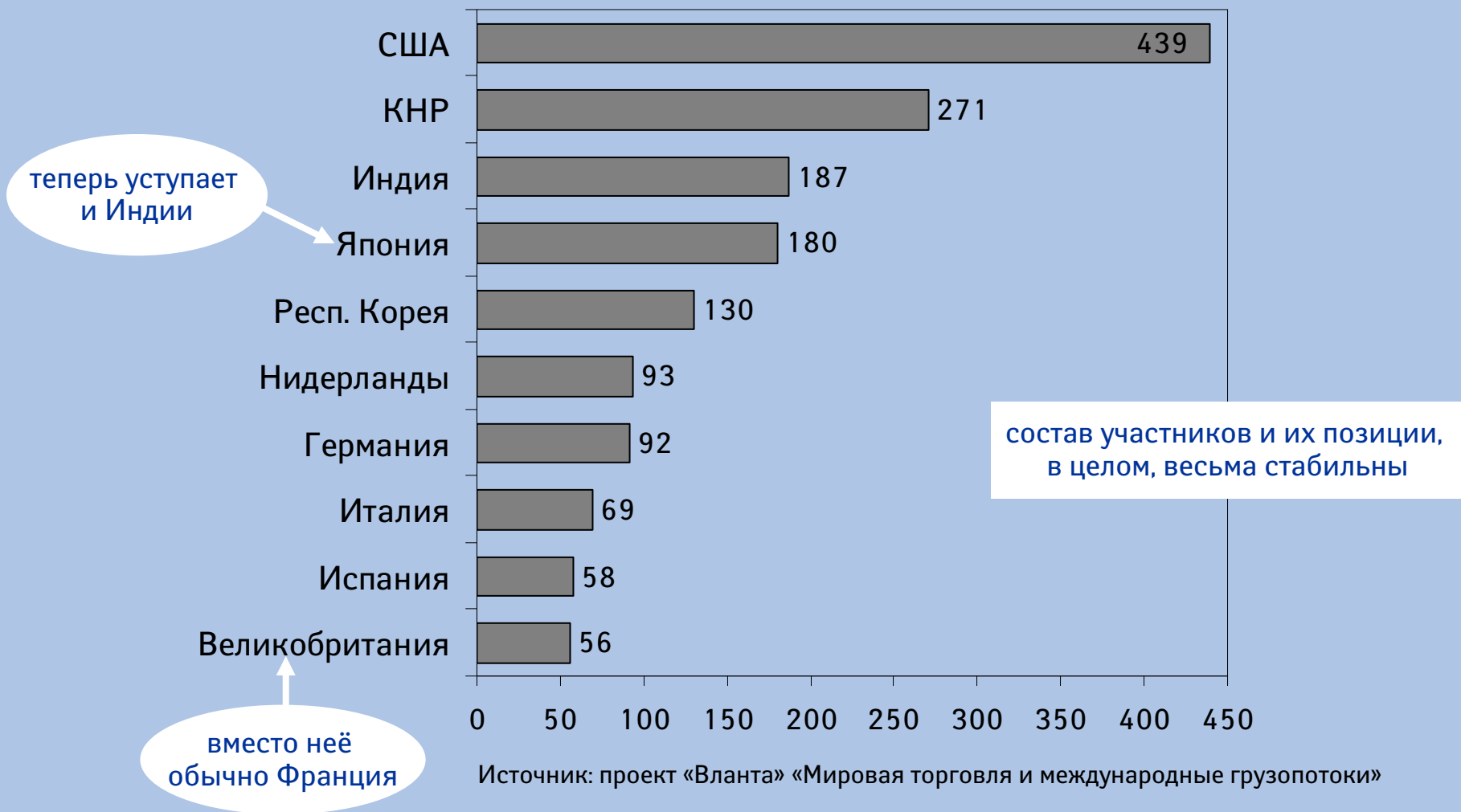
2012 г. к 2011 г.		
1	Иран	-34,5
2	Судан	-13,3
3	Норвегия	-5,8
4	Сирия	-4,8
5	Мексика	-4,7
6	Россия	-4,3
7	Алжир	-4,2
8	Индонезия	-2,8
9	Бразилия	-2,7
10	Азербайджан	-2,2

2012 г. к 2008 г.		
1	Иран	-44,2
2	Норвегия	-26,0
3	Судан	-15,3
4	Алжир	-13,8
5	Венесуэла	-10,6
6	Великобритания	-9,7
7	Ливия	-8,4
8	Сирия	-7,6
9	Мексика	-7,4
10	Малайзия	-4,9

Источник: расчёты и оценки «Вланта»

Развитие мирового импорта нефти

Первые 10 стран по импорту нефти в 2012 г., млн т



Развитие мирового импорта нефти

Страны-лидеры по приросту импорта нефти, млн т

2012 г. к 2011 г.		
1	Индия	29,5
2	КНР	17,3
3	Нидерланды	16,2
4	Испания	6,3
5	Сингапур	4,8
6	Тайвань	4,7
7	Япония	4,7
8	Германия	4,4
9	Греция	4,2
10	Республика Корея	3,2

2012 г. к 2008 г.		
1	КНР	92,2
2	Индия	61,5
3	Республика Корея	12,9
4	Нидерланды	7,7
5	Австралия	4,6
6	Великобритания	4,4
7	Греция	4,3
8	Польша	3,7
9	Таиланд	2,4
10	Малайзия	1,8

Источник: расчёты и оценки «Вланта»

Развитие мирового импорта нефти

Страны-аутсайдеры по приросту импорта нефти, млн т

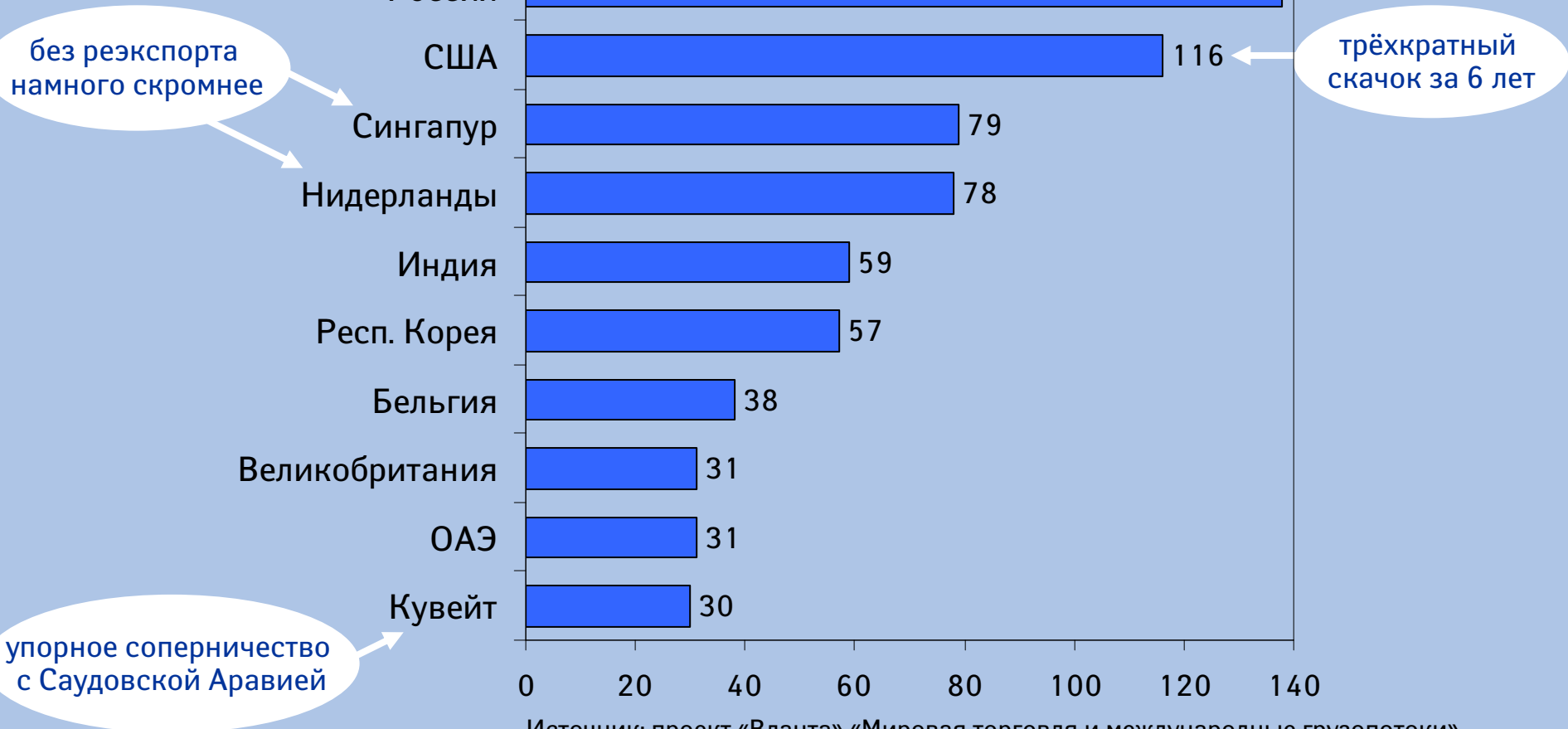
2012 г. к 2011 г.		
1	США	-34,5
2	Франция	-7,2
3	Украина	-4,2
4	Италия	-3,1
5	Швейцария	-1,1
6	Бахрейн	-1,1
7	Бразилия	-0,9
8	Словакия	-0,7
9	Индонезия	-0,7
10	Австралия	-0,7

2012 г. к 2008 г.		
1	США	-74,8
2	Франция	-26,0
3	Япония	-22,7
4	Италия	-14,5
5	Германия	-13,5
6	Канада	-6,7
7	Украина	-5,2
8	Бразилия	-4,8
9	Сингапур	-3,4
10	Румыния	-3,3

Источник: расчёты и оценки «Вланта»

Развитие мирового экспорта нефтепродуктов

Первые 10 стран по экспорту нефтепродуктов в 2012 г., млн т



Источник: проект «Вланта» «Мировая торговля и международные грузопотоки»

Развитие мирового экспорта нефтепродуктов

Страны-лидеры по приросту экспорта нефтепродуктов, млн т

2012 г. к 2011 г.		
1	США	8,2
2	Россия	6,1
3	Малайзия	5,5
4	Нидерланды	4,9
5	Белоруссия	4,2
6	Республика Корея	3,8
7	Тайвань	3,7
8	Оман	2,4
9	Италия	2,1
10	Швеция	1,7

2012 г. к 2008 г.		
1	США	46,1
2	Индия	20,3
3	Россия	20,1
4	Республика Корея	14,4
5	Нидерланды	12,2
6	КНР	7,2
7	Катар	7,0
8	Белоруссия	6,9
9	Малайзия	6,7
10	Сингапур	4,7

Источник: расчёты и оценки «Вланта»

Развитие мирового экспорта нефтепродуктов

Страны-аутсайдеры по приросту экспорта нефтепродуктов, млн т

2012 г. к 2011 г.		
1	Сингапур	-10,1
2	Япония	-3,4
3	Индия	-3,2
4	Украина	-2,5
5	Венесуэла	-2,5
6	Индонезия	-1,6
7	Алжир	-1,6
8	КНР	-1,5
9	ОАЭ	-1,5
10	Сирия	-1,2

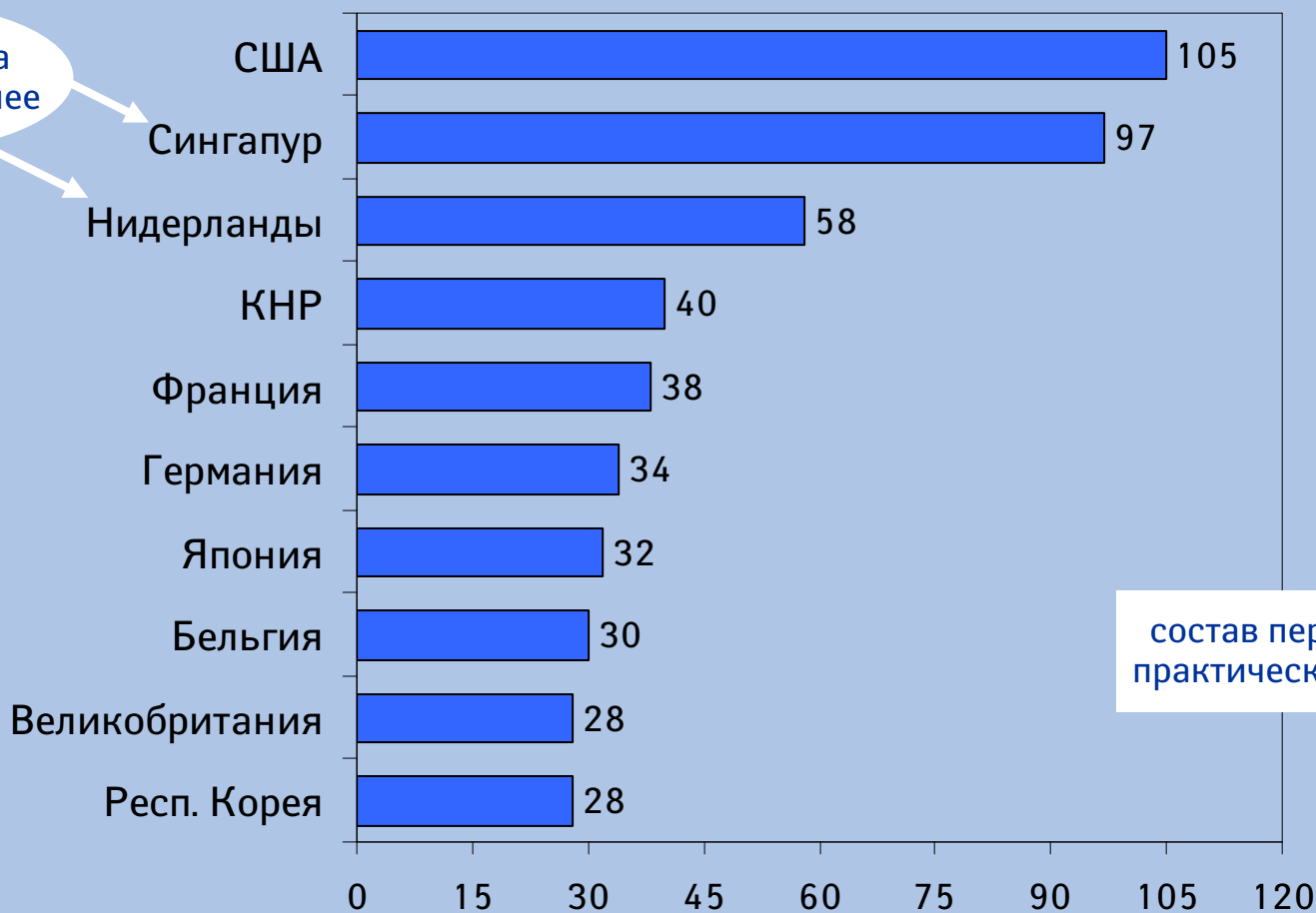
2012 г. к 2008 г.		
1	Германия	-8,4
2	Япония	-6,5
3	Франция	-5,3
4	Ливия	-4,0
5	Аргентина	-3,3
6	Венесуэла	-2,5
7	Украина	-2,3
8	Румыния	-2,3
9	Египет	-2,0
10	Саудовская Аравия	-1,7

Источник: расчёты и оценки «Вланта»

Развитие мирового импорта нефтепродуктов

Первые 10 стран по импорту нефтепродуктов в 2012 г., млн т

без реэкспорта
намного скромнее



состав первой десятки
практически не меняется

Источник: проект «Вланта» «Мировая торговля и международные грузопотоки»

Развитие мирового импорта нефтепродуктов

Страны-лидеры по приросту импорта нефтепродуктов, млн т

2012 г. к 2011 г.		
1	Малайзия	4,9
2	Республика Корея	3,9
3	Нидерланды	3,9
4	Белоруссия	2,8
5	Египет	2,5
6	Великобритания	2,5
7	Франция	2,4
8	Ливия	2,3
9	Япония	1,9
10	Колумбия	1,8

2012 г. к 2008 г.		
1	Нидерланды	23,4
2	Сингапур	21,0
3	Малайзия	8,7
4	Республика Корея	8,7
5	Франция	8,7
6	Египет	7,0
7	Бразилия	6,6
8	Белоруссия	6,0
9	Индонезия	5,7
10	Мексика	4,6

Источник: расчёты и оценки «Вланта»

Развитие мирового импорта нефтепродуктов

Страны-аутсайдеры по приросту импорта нефтепродуктов, млн т

2012 г. к 2011 г.		
1	Сингапур	-8,1
2	США	-8,1
3	Испания	-5,9
4	Германия	-3,1
5	Сирия	-3,0
6	Россия	-2,1
7	Мексика	-2,1
8	Нигерия	-2,0
9	Канада	-1,5
10	Польша	-1,4

2012 г. к 2008 г.		
1	США	-15,5
2	Индия	-8,9
3	Сирия	-6,0
4	Испания	-5,3
5	Вьетнам	-3,2
6	Польша	-2,4
7	Швеция	-2,3
8	Нигерия	-2,0
9	ОАЭ	-2,0
10	Аргентина	-1,6

Источник: расчёты и оценки «Вланта»

Страны Балтийского региона на рынке нефти

Страны Балтийского региона в мировой торговле нефтью в 2012 г.

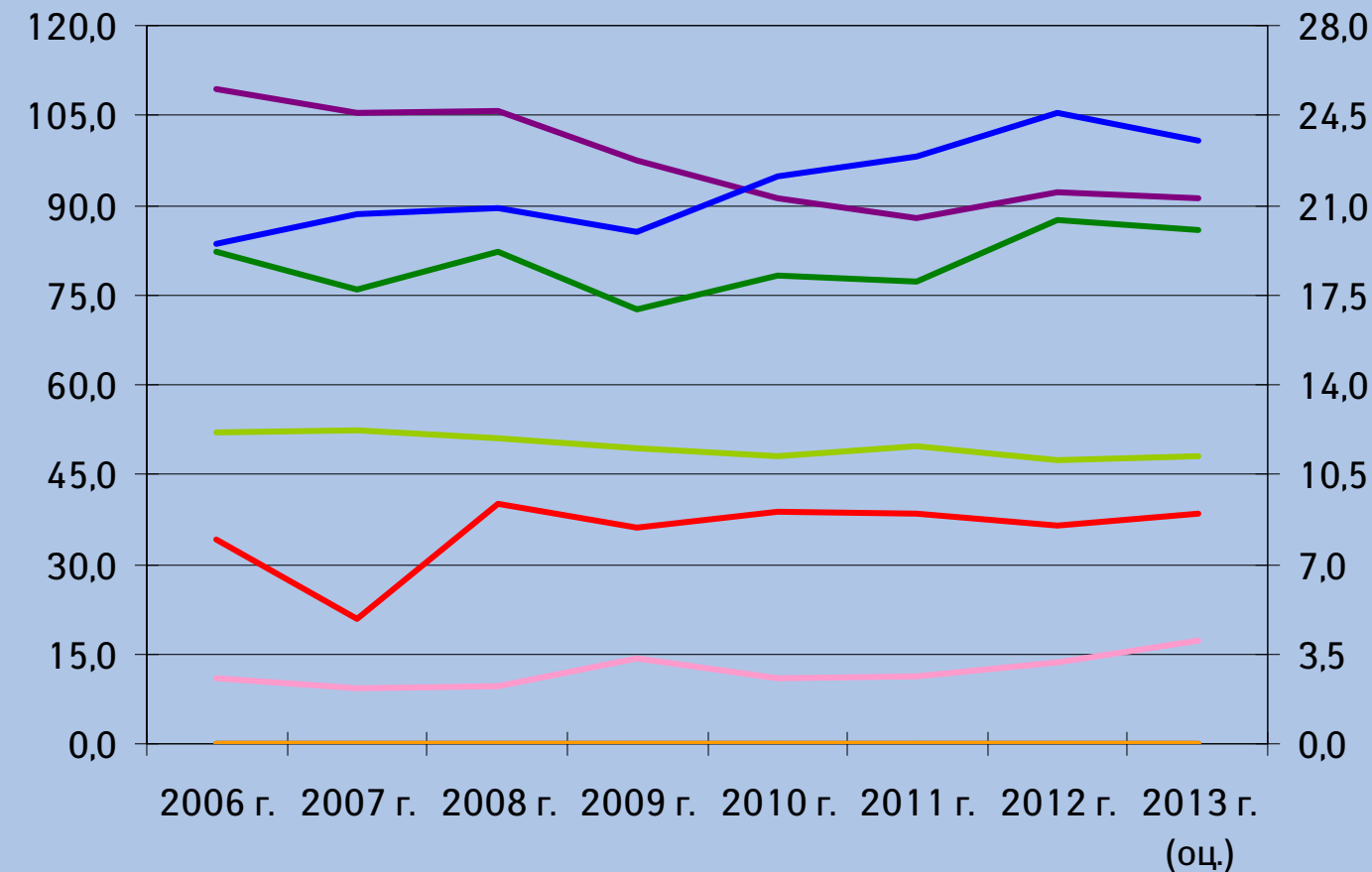
Экспорт		
	млн т	%
Германия	0,1	0,0
Дания	5,9	0,3
Латвия	0,0	0,0
Литва	0,1	0,0
Польша	0,2	0,0
Россия	240,0	10,8
Финляндия	–	–
Швеция	0,0	0,0
Эстония	0,0	0,0

Импорт		
	млн т	%
Германия	92,3	4,1
Дания	3,2	0,1
Латвия	–	–
Литва	8,5	0,4
Польша	24,6	1,1
Россия	0,8	0,0
Финляндия	11,1	0,5
Швеция	20,4	0,9
Эстония	–	–

Источники: Eurostat, национальная внешнеторговая статистика, расчёты «Вланта»

Страны Балтийского региона на рынке нефти

Динамика импорта нефти странами Балтийского региона, млн т

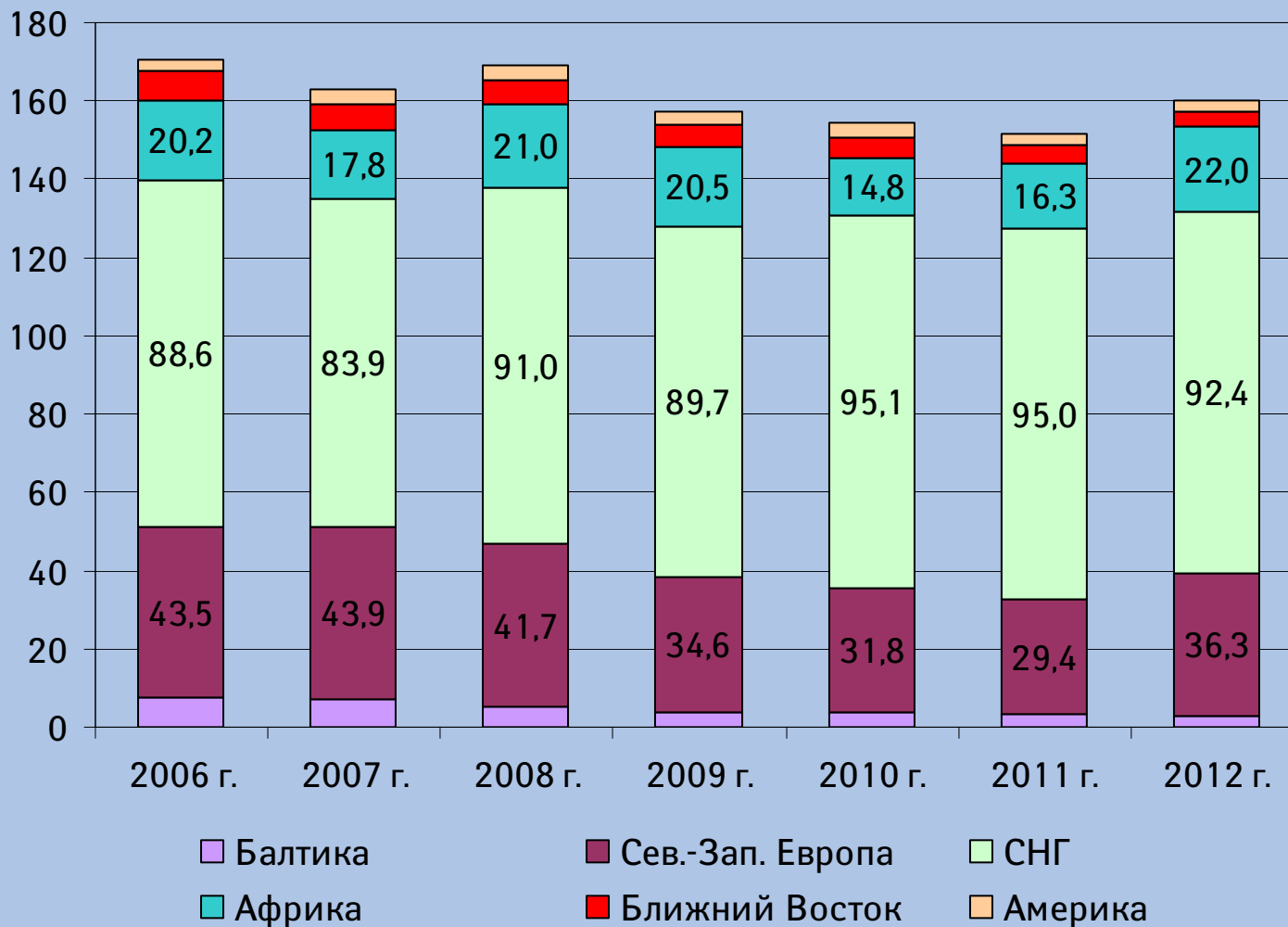


- Германия (лев.)
- Польша
- Латвия
- Финляндия
- Дания
- Швеция
- Литва
- Эстония

Источники: Eurostat, национальная внешнеторговая статистика, расчёты «Вланта»

Страны Балтийского региона на рынке нефти

География импорта нефти странами Балтийского региона, млн т



Источники: Eurostat, национальная внешнеторговая статистика, расчёты «Вланта»

Страны Балтийского региона на рынке нефтепродуктов

Страны Балтийского региона в мировой торговле нефтепродуктами в 2012 г.

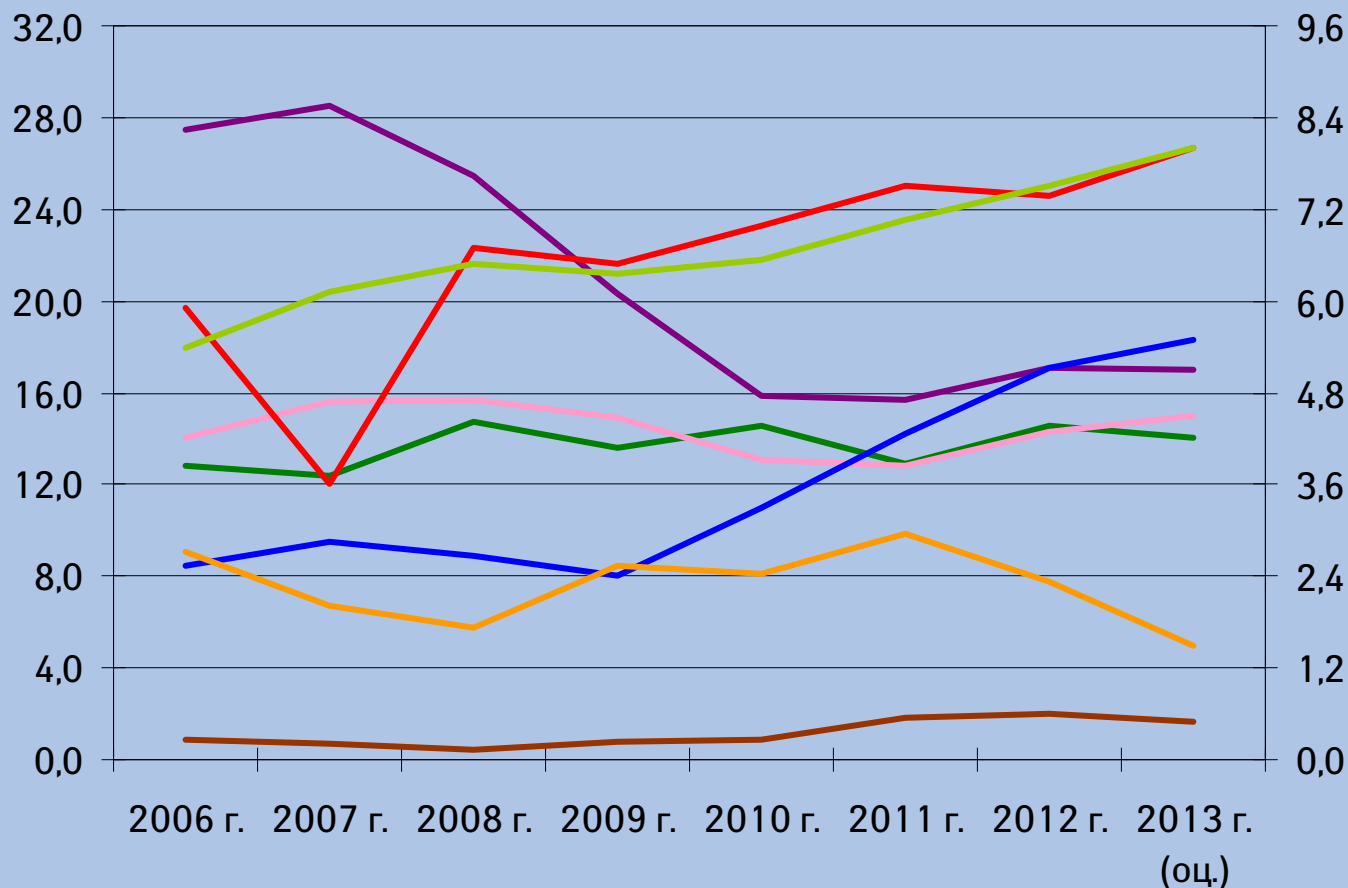
Экспорт		
	млн т	%
Германия	17,1	1,5
Дания	4,3	0,4
Латвия	0,6	0,1
Литва	7,4	0,6
Польша	5,1	0,4
Россия	138,2	12,0
Финляндия	7,5	0,7
Швеция	14,6	1,3
Эстония	2,3	0,2

Импорт		
	млн т	%
Германия	33,9	3,5
Дания	5,1	0,5
Латвия	1,7	0,2
Литва	1,3	0,1
Польша	2,2	0,2
Россия	1,3	0,1
Финляндия	3,9	0,4
Швеция	6,9	0,7
Эстония	2,3	0,2

Источники: Eurostat, национальная внешнеторговая статистика, расчёты «Вланта»

Страны Балтийского региона на рынке нефтепродуктов

Динамика экспорта нефтепродуктов странами Балтийского региона, млн т

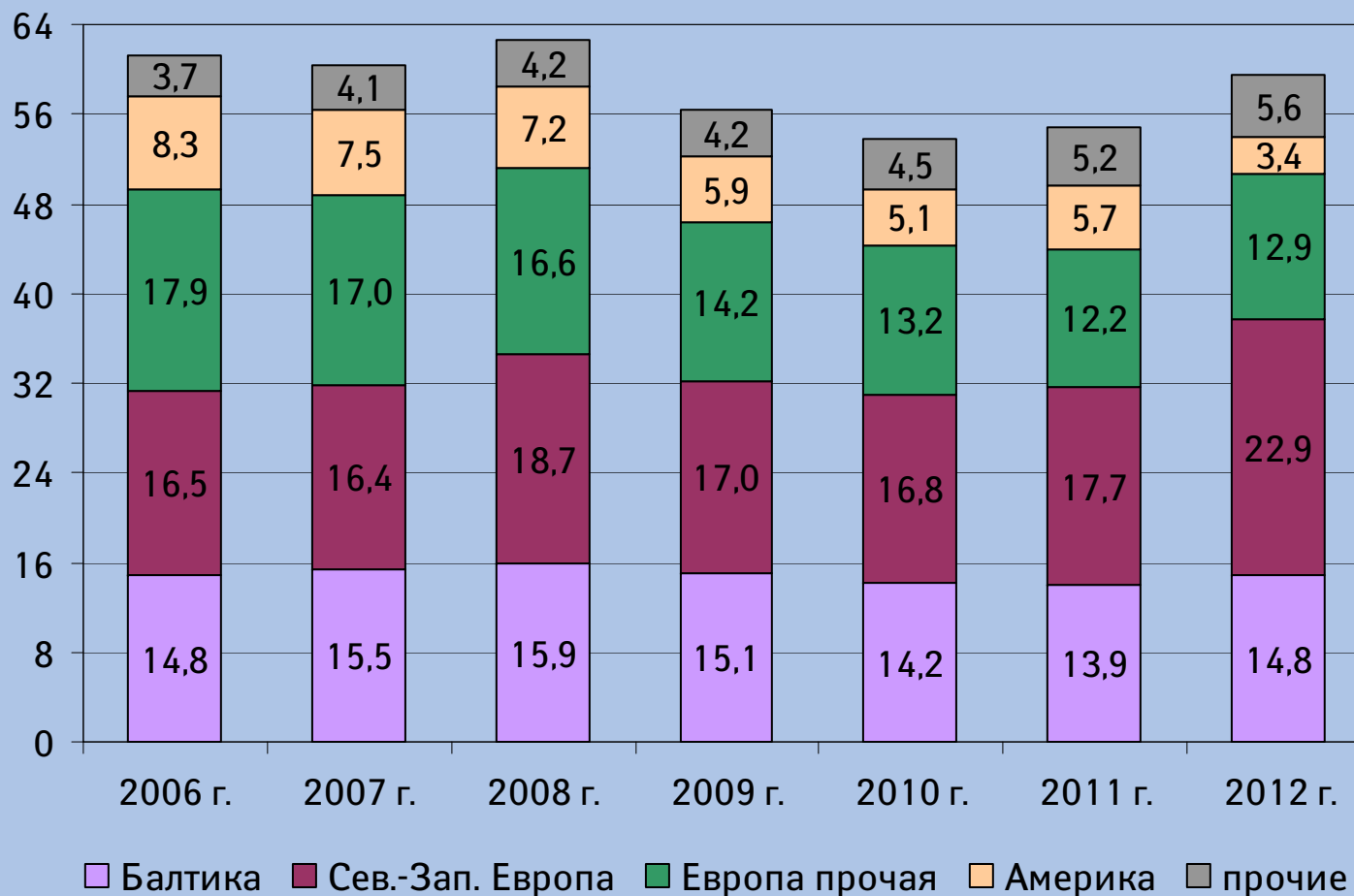


— Германия (лев.) — Швеция (лев.) — Дания — Латвия
— Литва — Польша — Финляндия — Эстония

Источники: Eurostat, национальная внешнеторговая статистика, расчёты «Вланта»

Страны Балтийского региона на рынке нефтепродуктов

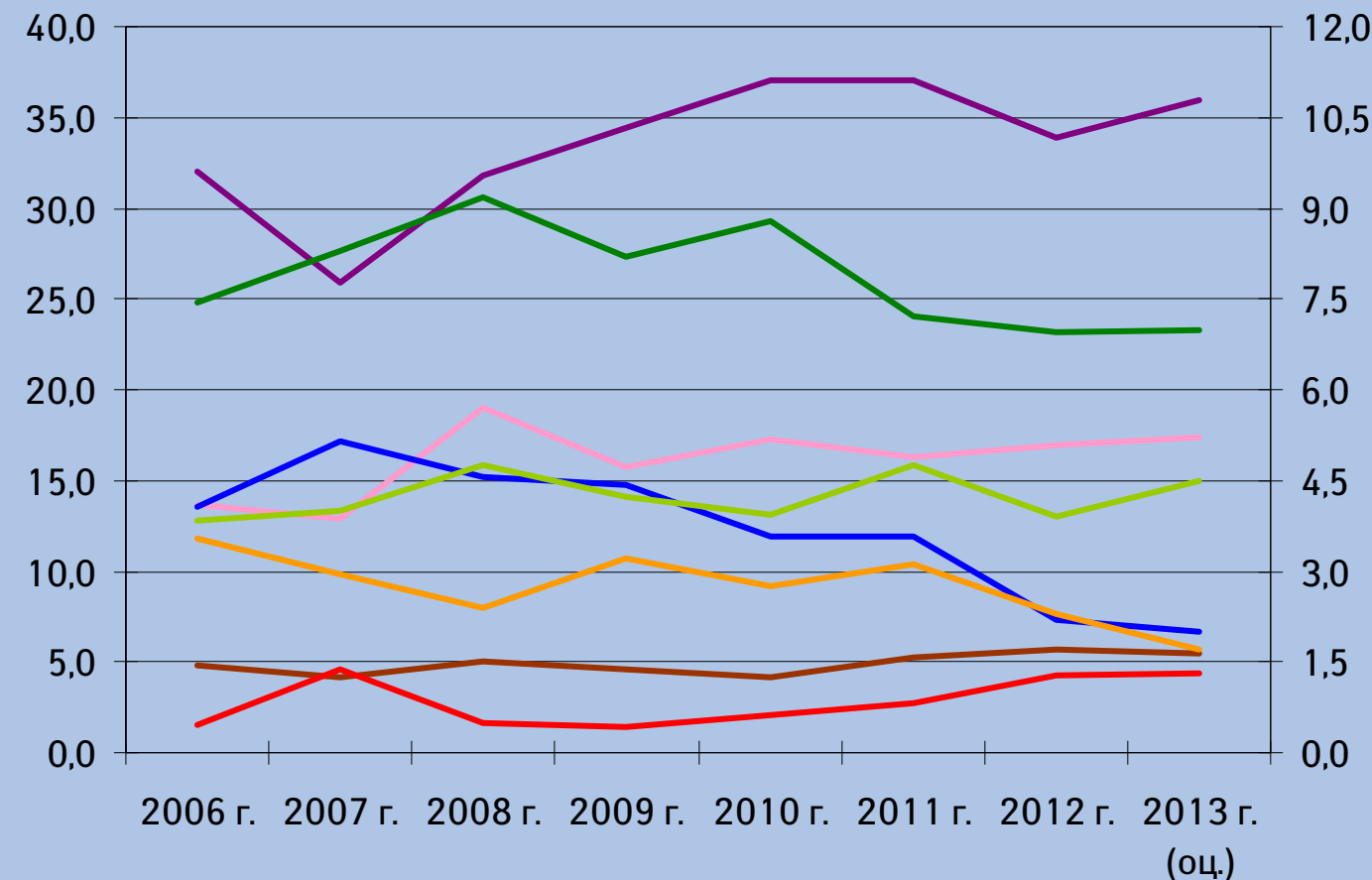
География экспорта нефтепродуктов странами Балтийского региона, млн т



Источники: Eurostat, национальная внешнеторговая статистика, расчёты «Вланта»

Страны Балтийского региона на рынке нефтепродуктов

Динамика импорта нефтепродуктов странами Балтийского региона, млн т

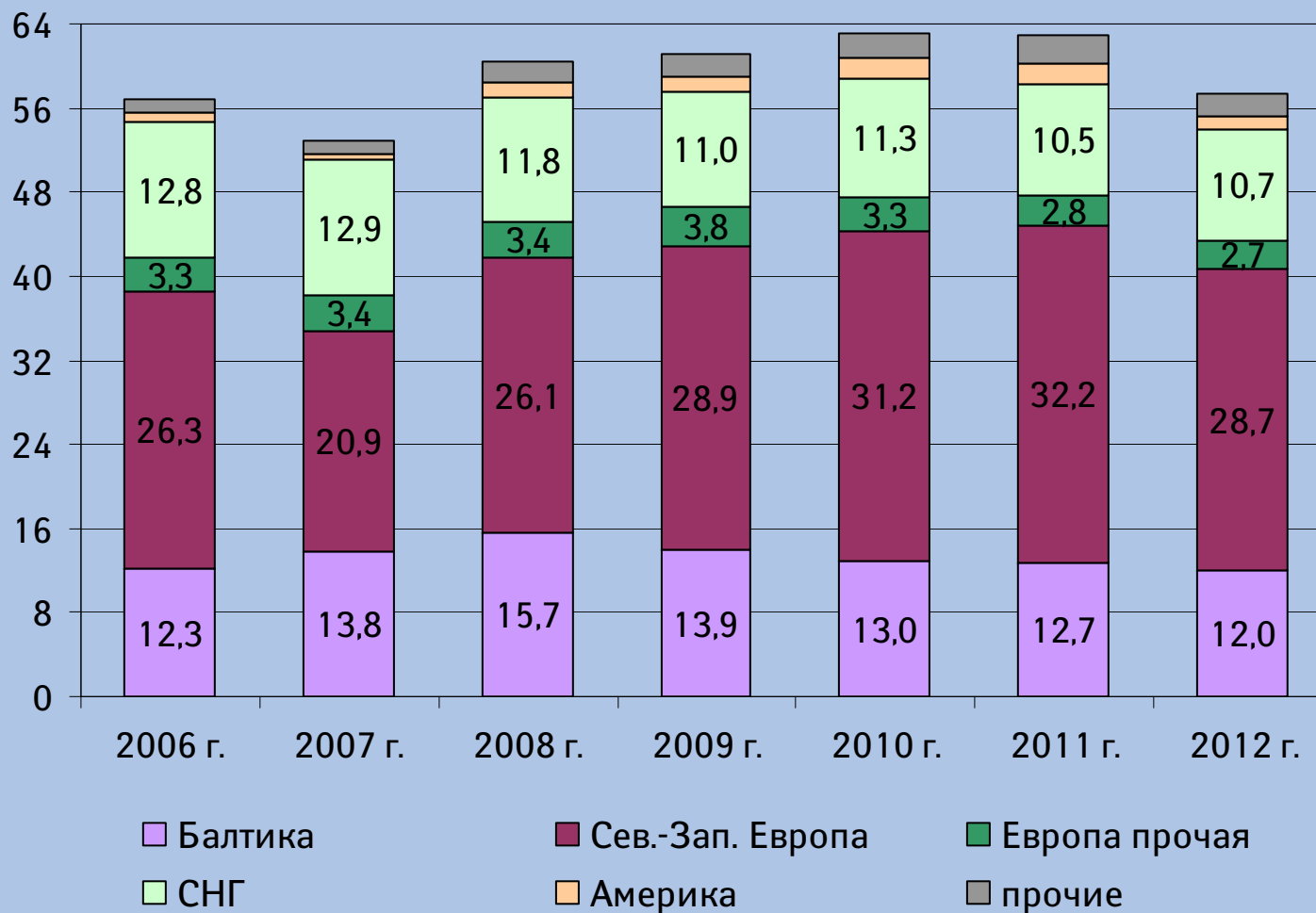


— Германия (лев.) — Дания — Латвия — Литва
— Польша — Финляндия — Швеция — Эстония

Источники: Eurostat, национальная внешнеторговая статистика, расчёты «Вланта»

Страны Балтийского региона на рынке нефтепродуктов

География импорта нефтепродуктов странами Балтийского региона, млн т



Источники: Eurostat, национальная внешнеторговая статистика, расчёты «Вланта»